



桃園市政府環境保護局

桃園市民間綠色採購系統 操作說明

● 113年7月

說明項目

- 01 如何加入企業會員 & 網站登入
- 02 帳號基本資料如何修改更新
- 03 如何進行綠色採購申報作業
- 04 如何進行申報資料套印及上傳功能
- 05 如何查看我過去申報的資料

01

如何加入企業會員 & 網站登入

說明『桃園市政府民間綠色採購系統』入口網址

說明如何申請帳號與登入系統

01 如何加入企業會員 & 網站登入

步驟1

輸入網址：<https://ecogreen.tw/>



The screenshot shows the homepage of the Ecogreen website. The top navigation bar includes the text "桃園 綠色 採購網" (Taoyuan Green Procurement Network) on the left, "使用說明" (User Guide), "下載專區" (Download Area), and "聯絡我們" (Contact Us) in the center, and "加入我們" (Join Us) and "登入" (Login) on the right. The main content area features a large graphic with a laptop and a keyboard. The text "桃園市政府環境保護局" (Taoyuan City Government Environmental Protection Bureau) is displayed above the main title "綠色採購申報系統" (Green Procurement Declaration System). The background is decorated with various environmental icons, including a heart with a flame, a water drop with a smile, a leaf, a CO2 footprint, and a shopping cart. A circular logo in the bottom left corner contains the text "綠材 Green Building Material" and "生態環保 Ecological Healthy".

01 如何加入企業會員 & 網站登入

步驟2

點選『**加入我們**』，就可進入企業帳號申請頁面

1



1

頁面右上角點選『**加入我們**』

01

如何加入企業會員 & 網站登入

步驟3

請依照會員申請欄位，填選相關資料（所有欄位皆為必填）

目前位置：首頁 > 加入我們

加入我們

電子郵件	<input type="text"/>
密碼	<input type="password"/>
確認密碼	<input type="password"/>
單位名稱	<input type="text"/>
統一編號	<input type="text"/>
負責人	<input type="text"/>
聯絡人姓名	<input type="text"/>
聯絡人職稱	<input type="text"/>
聯絡人電話	<input type="text"/>
員工人數	<input type="text"/>
地址	<input type="text"/>

- 行業別
- A大類-農、林、漁、牧業
 - B大類-礦業及土石採取業
 - C大類-製造業
 - D大類-電力及燃氣供應業
 - E大類-用水供應及污染整治業
 - F大類-營造工程業
 - G大類-批發及零售業
 - H大類-運輸及倉儲業
 - I大類-住宿及餐飲業
 - J大類-出版、影音及資訊業
 - K大類-金融及保險業
 - L大類-不動產業
 - M大類-專業、科學及技術服務業
 - N大類-支援服務業
 - O大類-公共行政及國防；強制性社會安全
 - P大類-教育業
 - Q大類-醫療保健及社會工作服務業
 - R大類-藝術、娛樂及休閒服務業
 - S大類-其他服務業

企業資本類型

--請選擇--

資本額

 小提醒

- ◆ 所有欄位皆為**必填**，請務必填寫完整
- ◆ 為配合資安政策，**密碼應符合相關規則**（建議使用者可定期更新密碼）
- ◆ 建議1家廠商由**單一帳號**申報為佳
- ◆ 新增**行業別、企業資本類型及資本額**

01 如何加入企業會員 & 網站登入

步驟4

會員申請完成後，就可登入系統進行相關申報作業

輸入帳號密碼登入後 就可開始使用系統各項功能

- 帳號資料更新、採購資料申報、申報資料查詢

提醒

如忘記密碼可點擊『忘記密碼?』，請填入電子郵件（帳號），系統將寄送重設密碼信件至該信箱

桃園 綠色 採購網

使用說明 ▾ 下載專區 聯絡我們 加入我們 登入

登入

各位好, 113年民間企業綠色採購已開放填報

登入

電子郵件

密碼

記住我?

登入

加入我們 忘記密碼?

提醒:

- 1.新會員: 第一次使用本網站請點選「加入我們」註冊新帳號再行填報。
- 2.帳密遺失者, 可多加利用「忘記密碼」功能查詢。
3. 113上半年度綠色採購申報截止時間為 **113年7月31日 23:59**

加入我們 忘記密碼?

02

帳號基本資料如何修改更新

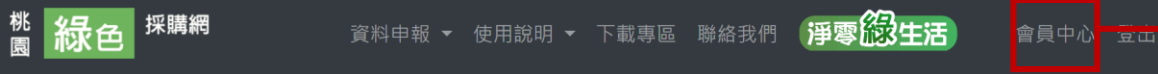
說明如何更新帳號各項資料（電話、聯絡人等）、以及
如何更新密碼

02

帳號基本資料如何修改更新

步驟

點選『會員中心』，可進行基本資料異動與密碼更新



登入後可點擊頁面右上角 **會員中心**

目前位置：首頁 > 會員中心

會員中心



基本資料

1



變更密碼

2

1

基本資料

本處可異動所有帳號基本資料，請更新後點擊

儲存資料 即可

2

變更密碼

本處可異動帳號的密碼，請輸入原密碼與新密碼並點擊

變更密碼


即可



03

如何進行綠色採購申報作業

說明單筆申報操作方式、填報方式、資料異動/刪除，
以及相關應注意的提醒事項



03

如何進行綠色採購申報作業

申報作業流程圖



※113年新增「基本資料填報」，請於「報作業注意事項」中更新「三、基本資料更新」

※企業單位填報完綠色採購資料後，須套印出來用印，再至最後一步完成上傳作業。

03

如何進行綠色採購申報作業

步驟1

點選『資料申報』並選擇『申報作業注意事項』

桃園 綠色 採購網

資料申報 ▾ 統計查詢 ▾ 使用說明 ▾ 下載專區 聯絡我們 淨零綠生活

- 申報作業注意事項
- 資料登錄
- 資料套印
- 上傳用印資料

資料登錄

會員中心

The screenshot shows the website's navigation bar with a dark background. On the left, there is a logo for '桃園 綠色 採購網'. The main navigation menu includes '資料申報', '統計查詢', '使用說明', '下載專區', and '聯絡我們'. A red box highlights '資料申報', which has a dropdown menu open. The dropdown menu contains four items: '申報作業注意事項' (highlighted with a red box), '資料登錄', '資料套印', and '上傳用印資料'. Below the navigation bar, there are two large buttons: '資料登錄' (with a keyboard icon) and '會員中心' (with a user icon). The bottom right corner of the page features a decorative graphic of overlapping blue and purple geometric shapes.

03

如何進行綠色採購申報作業

步驟2

新增基本資料更新，請依照欄位勾選及填寫

三、基本資料更新

1

行業別

A大類-農、林、漁、牧業

B大類-礦業及土石採取業

C大類-製造業

D大類-電力及燃氣供應業

E大類-用水供應及污染整治業

F大類-營建工程業

G大類-批發及零售業

H大類-運輸及倉儲業

I大類-住宿及餐飲業

J大類-出版影音及資訊業

K大類-金融及保險業

L大類-不動產業

M大類-專業、科學及技術服務業

N大類-支援服務業

O大類-公共行政及國防；強制性社會安全

P大類-教育業

Q大類-醫療保健及社會工作服務業

R大類-藝術、娛樂及休閒服務業

S大類-其他服務業

企業資本類型

資本額

我已知悉申報注意事項

◆ 請依照企業行業別做行業別選擇(不可複選)

◆ 企業資本類型請依照資本規模及產業選擇

製造/非製造/其他

◆ 資本額請依實際情況填寫(請填數字)

◆ 閱讀相關注意事項及填寫完畢後，請勾選

(我已知悉申報注意事項)後點擊

03

如何進行綠色採購申報作業 (單筆申報)

步驟 1

請依欄位項目及規範，將採購資料依序填入 (或選擇)

單筆輸入

步驟一、選擇標章類別

標章類別 --請選擇--

1

112年起，『碳足跡標籤』不列入民間綠色採購申報範圍，請勿申報相關產品。

步驟二、輸入採購品項及標章

採購項目

標章類型 --請選擇--

2

標章編號

採購產品類型 成品

步驟三、輸入採購日期、數量、金額

採購日期

3

數量

1 請先選擇該品項採購區域為『國內標章』、『國內-其他』或『國外標章』

2 請填入並選擇採購品項、標章編號、選擇標章類型等

- 如為國內商品，輸入關鍵字即可選擇品項

- 如為國外商品，則請輸入品項名稱/標章編號並選擇標章類型

3 請選擇採購日期、輸入購買數量及採購金額

- 購買數量可填寫數量及單位，如以下範例：1箱、10台...

數量

1箱

✓

數量

10台

x

✓

注意：

「碳足跡標籤」不列入綠色採購，僅可申報「減碳標籤」；

113年，申報類別移除「CAS台灣優良農產品標章」。



碳足跡
不可申報



減碳
可申報



CAS
不可申報

03

如何進行綠色採購申報作業 (單筆申報)

步驟 2

請依欄位項目及規範，將採購資料依序填入 (或選擇)

『國內標章』品項申報小提醒

步驟一、選擇標章類別

標章類別 國內標章 (環保、第二類環保、省水、節能、綠建材、減碳標章) ✓

112年起，「碳足跡標章」不列入民間綠色採購申報範圍，請勿申報相關產品。

步驟二、輸入採購品項及標章

提醒：關鍵字最多列出 10 筆符合的資料，若產品資料不在列表中，請輸入更完整【產品型號】或【環標證號】。

關鍵字 請輸入2個字以上關鍵字，並選取下列項目以完成填寫

(1)品項可輸入關鍵字後從選單中選擇
 (2)關鍵字最多列出 10 筆符合的資料，若產品資料不在列表中，請輸入更完整資訊。

步驟三、輸入

(3)選擇品項後標章類型及標章證號
 系統會自動帶入

關鍵字

碳粉

採購項目

18479 - 環保再生碳粉匣 (DCI-H-CF281A) - 晟億科技有限公司

18481 - 環保再生碳粉匣 (DCI-H-CF226A) - 晟億科技有限公司

標章類型

18482 - 環保再生碳粉匣 (DCI-H-CF226X) - 晟億科技有限公司

18483 - 環保再生碳粉匣 (DCI-H-CF279A) - 晟億科技有限公司

標章編號

18484 - 環保再生碳粉匣 (DCI-H-CF287A) - 晟億科技有限公司

關鍵字

環保再生碳粉匣 (DCI-H-CF281A)

採購項目

環保再生碳粉匣 (DCI-H-CF281A)

標章類型

第一類環保標章 (資源回收產品)

標章編號

18479

2

輸入關鍵字後
 系統提供符合清單
 請選擇正確品項

3

選定品項後標章類型
 及標章證號系統會自
 動帶入

03

如何進行綠色採購申報作業 (單筆申報)

步驟 3

請依欄位項目及規範，將採購資料依序填入 (或選擇)

『國內-其他』品項申報小提醒

步驟一、選擇標章類別

標章類別

國內 (其他)



112年起，『碳足跡標籤』不列入民間綠色採購申報範圍，請勿申報相關產品。

1

➤ 當採購類別為「國內-其他」請先選擇「標章類型」，下拉對應的項目，然後輸入採購項目、標章編號等資訊 (採購項目為必填)

步驟二、輸入採購品項及標章

採購項目

X牌 ABC LED燈管



標章類型

LED燈管及平板燈



標章編號

無

採購產品
類型

成品

2

➤ 標章類型
請按採購項目選擇對應的項目

標章類型

LED燈管及平板燈

標章編號

--請選擇--

LED燈管及平板燈

採購產品類型

自行車 (包含電動輔助自行車)
使用再生能源 (限具國家再生能源憑證中心核發再生能源憑證者
行政院農業委員會農糧署網站公告之「國產有機質肥料品牌推薦名單」
經濟部工業局資源再生綠色產品

03

如何進行綠色採購申報作業 (單筆申報)

步驟 4

請依欄位項目及規範，將採購資料依序填入 (或選擇)



『國外』品項申報小提醒

步驟一、選擇標章類別

標章類別

國外標章

112 年起，『碳足跡標籤』不列入民間綠色採購申報範圍，請勿申報相關產品。

步驟二、輸入採購品項及標章

採購項目

紙漿

標章類型

--請選擇--

標章編號

12345

採購產品類型

成品

1

➤ 當採購的產品為「國外標章」時
請先選擇「標章類型」，下拉對應的項目，
然後輸入採購項目、標章編號等資訊
(採購項目為必填)

2

➤ 標章類型
請按採購項目選擇對應的項目

--請選擇--

能源之星
FSC
PEFC
日本生態標章(Eco Mark Program)
藍色標誌標準(bluesignR standard)
美國綠色標籤(Green Seal)
澳洲環境選擇標章(Good Environmental Choice Australia)
韓國生態標章(Korean Eco-Label Program)
烏克蘭生態標章(Ecolabelling Program in Ukraine)
紐西蘭環境選擇標章(Environmental Choice New Zealand)
菲律賓綠色選擇標章(Green Choice Philippines)
泰國綠色標章(Green Label: Thailand)

03

如何進行綠色採購資料單筆申報

步驟 5

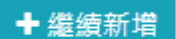
申報完成點選儲存資料，即完成該筆資料申報作業

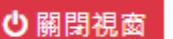
採購項目	X牌電動輔助車 ✓
標章類型	自行車 (包含電動輔助自行車) ▼
標章編號	- ✓
採購產品類型	成品 ▼
步驟三、輸入採購日期、數量、金額	
採購日期	2024/06/26
數量	1
單位	批 ▼
金額	111
	

◀ 填寫完成後，當欄位旁顯示 ✓，表示填入內容符合規範，即可點選 

- 後續可選擇 [繼續申報](#) 或 [關閉視窗](#)

新增完成，是否繼續新增？





完成儲存後，即可觀看已完成申報的品項列表

2024年 (5)

序	日期	採購項目	標章編號	數量	單位	金額
1	2024/06/30	國內 - 原料 - 1111	LED燈管及平板燈 11111111	1	個	1 
2	2024/06/26	國內 - 成品 - 123213	自行車 (包含電動輔助自行車)	1	批	111 
3	2024/05/02	國內 - 成品 - 乳膠漆(室外用平光)	第三類環保標章 (綠建材) GBM0102750(續)	1	批	100 
4	2024/04/10	國內 - 成品 - 瓦楞紙箱(雙層)	第一類環保標章 (資源回收產品) 22100	1	批	150 
5	2024/02/04	國內 - 成品 - 白雪環保衛生紙	第一類環保標章 (資源回收產品) 7788	1	批	100 





03

如何進行綠色採購申報作業 (單筆申報)

步驟 6

如申報完成還需要再**修改**或**刪除**資料，請於列表中操作

2024年 (2)

序	日期	採購項目	標章編號	數量	單位	金額
1	2024/02/04	國內 - 成品 - 白雪環保衛生紙 	第一類環保標章 (資源回收產品) 7788	1	批	10 
2	2024/05/02	國內 - 成品 - 乳膠漆(室外用平光) 	第三類環保標章 (綠建材) GBM0102750(續)	1	批	10 

 小提醒

當資料有異動後儲存，回報列表該筆異動項目會以橘底方式標示呈現

如需**修改**申報內容，請點擊採購項目品項旁的 

如需**刪除**申報內容，請點擊採購項目品項旁的 

03

如何進行綠色採購申報作業 (多筆批次申報)

步驟1

點選『資料申報→資料登入』並選擇批次輸入

桃園 綠色 採購網

資料申報 ▾ 統計查詢 ▾ 使用說明 ▾ 下載專區 聯絡我們 淨零綠生活 會員中心 登出

目前位置：首頁 > 資料申報 > 資料登

資料登錄

歷年資料 (39)

2024年 (5)

申報作業注意事項

資料登錄

資料套印

上傳用印資料

+ 多筆輸入

☑ 批次輸入

序	日期	採購項目	標章編號	數量	單位	金額
1	2024/06/30	國內 - 原料 - 1111	LED燈管及平板燈 11111111	1	批次上傳	
2	2024/06/26	國內 - 成品 - 123213	自行車 (包含電動輔助自行車)	1		
3	2024/05/02	國內 - 成品 - 乳膠漆(室外用平光)	第三類環保標章 (綠建材) GBM0102750(續)	1		

上傳附件

請選擇要上傳的批次資料檔(ods)。

瀏覽檔案

上傳檔案

ⓘ 小提示：

- 請下載上傳範例檔 ods (ods範例檔下載)。
- 用Excel開啟ods批次上傳檔，並依「格式說明」分頁填報至「民間綠採匯入」分頁。
- 標章類別：請輸入類別代碼。

代碼	標章類別
1	國內標章 (環保、第二類環保、省水、節能、綠建材、碳足跡及減碳標章)
2	國內 (其他)
3	國外標章

- 「民間綠採匯入」分頁中，預代的三個範例檔僅供參考，請自行刪除。
- 批次上傳檔ods，檔案中的分頁皆須保留，不可任意修改或刪除。

03

如何進行綠色採購申報作業 (多筆批次申報)

步驟2

請先詳讀小提示，並下載『ods範例檔』

批次上傳

上傳附件

請選擇要上傳的批次資料檔(ods)。

瀏覽檔案

上傳檔案

小提示：

1. 請下載上傳範例檔 ods (ods範例檔下載)。
2. 用Excel開啟ods批次上傳檔，並依「格式說明」分頁填報至「民間綠採匯入」分頁。
3. 標章類別：請輸入類別代碼。

代碼	標章類別
1	國內標章 (環保、第二類環保、省水、節能、綠建材、減碳標章)
2	國內 (其他)
3	國外標章

4. 「民間綠採匯入」分頁中，預代的三個範例檔僅供參考，請自行刪除。
5. 批次上傳檔ods，檔案中的分頁皆須保留，不可任意修改或刪除。
6. 若有相關問題，請撥打客服電話。(02)2361-1999#877 楊小姐)

1

請先詳讀小提示內容
下載『ods範例檔』，可開
啟該檔案開始進行多筆資料
彙整



2

請依照ods各項欄位規範填寫，勿擅自刪除分頁內容

	A	B	C	D	E
	購買日期	標章類別	標章編號	採購項目	標章類型
1	2020/12/9	1	16107		
2	2020/12/9	2	範例	範例	LED燈管及平板燈
3	2020/12/9	3	範例	範例	美國綠色標籤(Green Seal)

03

如何進行綠色採購申報作業 (多筆批次申報)

步驟3

完成彙整後，請於『上傳附件』處上傳檔案

批次上傳

上傳附件 請選擇要上傳的批次資料檔(ods)。

瀏覽檔案

上傳檔案

小提示：

1. 請下載上傳範例檔 ods (ods範例檔下載)。
2. 用Excel開啟ods批次上傳檔，並依「格式說明」分頁填報至「民間綠採匯入」分頁。
3. 標章類別：請輸入類別代碼。

代碼	標章類別
1	國內標章 (環保、第二類環保、省水、節能、綠建材、碳足跡及減碳標章)
2	國內 (其他)
3	國外標章

4. 「民間綠採匯入」分頁中，預代的三個範例檔僅供參考，請自行刪除。
5. 批次上傳檔ods，檔案中的分頁皆須保留，不可任意修改或刪除。

瀏覽完成彙整之檔案後，
 點擊  上傳檔案
 完成批次上傳作業。

04

如何進行申報資料套印及上傳功能

說明綠色採購申報資料套印及上傳功能，以及相關注意的提醒事項

04

如何進行申報資料套印及上傳功能

提醒：本年度新增申報資料套印及上傳功能，完成後才算完成申報作業！

步驟1

對批次上傳資料進行『**審查**』作業，完成最終上傳程序

桃園 綠色 採購網

資料申報 ▾ 統計查詢 ▾ 使用說明 ▾ 下載專區 聯絡我們 淨零綠生活

目前位置：首頁 > 資料申報 > 資料套印

資料套印

1

1. 請先更新單位基本資料，以確保套印資料正確性。
2. 確定完成年度申報後，點選下方套印按鈕，套印本年度的申報資料（民間企業及團體綠色採購金額統計表）。
3. 確認申報內容無誤且申報資料均屬實後，請於最後一頁用印公司大、小章。
4. 請掃描並至下一步上傳用印後申報資料。

2024上半年 (1 ~ 6月) ▾

套印綠色採購金額統計表

基本資料

電子郵件	<input type="text" value="w"/>
單位名稱	<input type="text" value="環公司"/>
聯絡人姓名	<input type="text" value="王"/>
聯絡人職稱	<input type="text"/>
聯絡人電話	<input type="text" value="34"/>
員工人數	<input type="text"/>
地址	<input type="text" value="號7樓"/>
行業別	<input type="checkbox"/> A大類-農、林、漁、牧業 <input type="checkbox"/> B大類-礦業及土石採取業 <input type="checkbox"/> C大類-製造業 <input type="checkbox"/> D大類-電力、熱力、燃氣及水供應業 <input type="checkbox"/> E大類-建築業 <input type="checkbox"/> F大類-批發及零售業 <input type="checkbox"/> G大類-住宿及餐飲業 <input type="checkbox"/> H大類-資訊及通訊業 <input type="checkbox"/> I大類-金融及保險業 <input type="checkbox"/> J大類-地產、不動產及租賃業 <input type="checkbox"/> K大類-專業、科學、技術及服務業 <input type="checkbox"/> L大類-藝術、娛樂、文化及休閒業 <input type="checkbox"/> M大類-其他服務業

請於套印前檢視單位基本資料，以確保資料正確性

2

點選套印功能，系統將自動產出本年度綠色採購金額統計表

04

如何進行申報資料套印及上傳功能

步驟2

對批次上傳資料進行『**審查**』作業，完成最終上傳程序

民間企業及團體綠色採購金額統計表

- ◆ 單位名稱：
- ◆ 統一編號：
- ◆ 負責人：
- ◆ 聯絡人：
- ◆ 地址：
- ◆ 申報年度： 2024上半年

確認申報資料正確性

◆ 連絡電話：

使用單位	綠色產品種類			產品名稱	標章編號	數量	單位	金額 (新台幣)
	國內外	標章類型	產品類型					
環資國際有限公司	國內	第一類環保標章 (資源回收產品)	成品	白雪環保衛生紙	7788	1	批	100
環資國際有限公司	國內	第三類環保標章 (綠建材)	成品	乳膠漆(室外用平光)	GBM0102750(續)	1	批	100

- ◆ 本表匯出日期：2024/05/10。
- ◆ 申報內容相關原始憑證應保留至少 5 年。

➤ **確認資料無誤後，請單位列印出來用印
最後將用印資料掃描上傳，即完成申報作業。**

環資國際有限公司已確認以下申報內容無誤，並保證所有申報資料均屬實，如有不實，願負相關法律責任。

申報年度：

辦理綠色採購金額共計 元

廠商章及負責人章：

(廠商章)

(負責人章)



05

如何查看我過去申報的資料

說明如何查詢過去申報的資料清單



05

如何查看我過去申報的資料

步驟

請點選『申報資料』→『資料登錄』，就可觀看過去該帳號所申報的資料

目前位置：首頁 > 資料申報 > 資料登錄

資料登錄

歷年資料 (39)

2024年 (5)

➤ 以年度方式分類

➤ 列表中呈現該帳號過去申報的所有資料

+ 單筆輸入

📦 批次輸入

序	日期	採購項目	標章編號	數量	單位	金額
1	2024/06/30	國內 - 原料 - 1111	LED燈管及平板燈 11111111	1	個	1
2	2024/06/26	國內 - 成品 - 123213	自行車 (包含電動輔助自行車)	1	批	111
3	2024/05/02	國內 - 成品 - 乳膠漆(室外用平光)	第三類環保標章 (綠建材) GBM0102750(續)	1	批	100
4	2024/04/10	國內 - 成品 - 瓦楞紙箱(雙層)	第一類環保標章 (資源回收產品) 22100	1	批	150
5	2024/02/04	國內 - 成品 - 白雪環保衛生紙	第一類環保標章 (資源回收產品) 7788	1	批	100
						462

2023年 (9)

序	日期	採購項目	標章編號	數量	單位	金額
1	2023/01/13	國內 - 成品 - 筆記型電腦 (TMP214-53(BSMI 登載系列型式:TMP214-53))	第一類環保標章 (資訊產品) 18341	5	台	121,500
2	2023/01/13	國內 - 成品 - 筆記型電腦 (TMP215-53G(BSMI 登載系列型式:TravelMate P215-53G))	第一類環保標章 (資訊產品) 18344	2	台	64,600
3	2023/01/13	國內 - 成品 - 筆記型電腦 (TMP215-53G(BSMI 登載系列型式:TravelMate P215-53G))	第一類環保標章 (資訊產品) 18344	3	台	96,900
4	2023/01/13	國內 - 成品 - 筆記型電腦 (TMP215-53G(BSMI 登載系列型式:TravelMate P215-53G))	第一類環保標章 (資訊產品) 18344	1	台	32,300
5	2023/01/13	國內 - 成品 - 華碩個人電腦 (D900MCES)	第一類環保標章 (資訊產品) 19645	2	台	60,000



桃園市政府環境保護局

如操作上有任何問題

歡迎洽詢：



02-2361-1999#877 楊小姐



greenbuy.ty@gmail.com